

Приложение
к письму
начальника Управления
от [Дата документа] № [Номер документа]

ОТЧЕТ
о ходе реализации муниципальной программы «Развитие образования»
по состоянию на 01.07.2026

1. Сведения о достижении показателей муниципальной программы

№	Наименование показателя	Уровень показателя	Единица измерения (по ОКЕИ)	Базовое значение показателя на начало реализации муниципальной программы	Фактическое значение за предыдущие отчетные периоды				Плановое значение на конец текущего года	Фактическое значение на конец отчетного периода	Отклонение		Обоснование отклонения фактического значения показателя от планового
					2022 год	2023 год	2024 год	2025 год			Абсолютное значение*	Относительное значение, %*	
1	2	3	4	5	6	7	8	9	10	11	12	13	
<i>№ 1 Цель муниципальной программы «Обеспечение доступности качественного образования, соответствующего требованиям инновационного развития экономики и современным потребностям общества в городе Югорске»</i>													
1.	Доля педагогических работников общеобразовательных организаций, прошедших повышение квалификации, в том числе в центрах непрерывного повышения профессионального	ГП ХМАО-Югры	Процент	46,4	36,0	78,0	53,8	53,9	54,0	21,3	32,7	39,4	Показатель рассчитывается с нарастающим итогом до конца 2026 года. Реализация мероприятий осуществляется в плановом порядке

№	Наименование показателя	Уровень показателя	Единица измерения (по ОКЕИ)	Базовое значение показателя на начало реализации муниципальной программы	Фактическое значение за предыдущие отчетные периоды				Плановое значение на конец текущего года	Фактическое значение на конец отчетного периода	Отклонение		Обоснование отклонения фактического значения показателя от планового
					2022 год	2023 год	2024 год	2025 год			Абсолютное значение*	Относительное значение, %*	
1	2	3	4	5	6	7	8	9	10	11	12	13	
	мастерства												
2.	Доступность дошкольного образования для детей в возрасте от 1,5 до 3 лет	ГП ХМАО-Югры	Процент	100	100,0	100,0	100,0	100,0	100,0	100,0	0	100,0	
3.	Доступность дошкольного образования для детей в возрасте от 3 до 7 лет	ГП ХМАО-Югры	Процент	100	100,0	100,0	100,0	100,0	100,0	100,0	0	100,0	
4.	Доля учащихся, имеющих возможность бесплатного доступа к верифицированному цифровому образовательному контенту и сервисам для самостоятельной подготовки	ГП ХМАО-Югры	Процент	100	-	-	-	100,0	100,0	100,0	0	100,0	
5.	Доля муниципальных	ОМС	Процент	97,3	97,3	97,3	98,3	96,7	98,3	96,7	1,6	98,37	В форму федерального статистического

№	Наименование показателя	Уровень показателя	Единица измерения (по ОКЕИ)	Базовое значение показателя на начало реализации муниципальной программы	Фактическое значение за предыдущие отчетные периоды				Плановое значение на конец текущего года	Фактическое значение на конец отчетного периода	Отклонение		Обоснование отклонения фактического значения показателя от планового
					2022 год	2023 год	2024 год	2025 год			Абсолютное значение*	Относительное значение, %*	
1	2	3	4	5	6	7	8	9	10	11	12	13	
	образовательных учреждений, соответствующих современным требованиям обучения, в общем количестве муниципальных образовательных учреждений											наблюдения № 00-2 «Сведения о материально-технической и информационной базе, финансовоэкономической деятельности образовательной организации» за 2025 год внесены 2 образовательных учреждения, так как необходимо проведение капитального ремонта в МБОУ «СОШ № 6» и в МБОУ «Гимназия»	
<i>№ 2 Цель муниципальной программы «Формирование эффективной системы выявления, поддержки и развития способностей и талантов у детей и молодежи»</i>													
1.	Доля детей в возрасте от 5 до 18 лет, охваченных дополнительным образованием	РП НП	Процент	87,0	90,8	95,2	94,5	94,99	88,07	77,98	10,09	88,54	Показатель рассчитывается с нарастающим итогом до конца 2026 года. Реализация мероприятий

№	Наименование показателя	Уровень показателя	Единица измерения (по ОКЕИ)	Базовое значение показателя на начало реализации муниципальной программы	Фактическое значение за предыдущие отчетные периоды				Плановое значение на конец текущего года	Фактическое значение на конец отчетного периода	Отклонение		Обоснование отклонения фактического значения показателя от планового
					2022 год	2023 год	2024 год	2025 год			Абсолютное значение*	Относительное значение, %*	
1	2	3	4	5	6	7	8	9	10	11	12	13	
												осуществляется в плановом порядке	
2.	Доля детей и молодежи в возрасте от 7 до 35 лет, у которых выявлены выдающиеся способности и таланты	РП НП	Процент	0,24	0,24	0,24	0,24	1,13	0,47	1,94	1,47	412,76	По результатам участия в конкурсных мероприятиях - олимпиадах и иных интеллектуальных и (или) творческих конкурсах, мероприятиях, направленных на развитие интеллектуальных и творческих способностей, способностей к занятиям физической культурой и спортом, интереса к научной (научно-исследовательской), инженерно-технической, изобретательской, творческой, физкультурно-спортивной деятельности, а

№	Наименование показателя	Уровень показателя	Единица измерения (по ОКЕИ)	Базовое значение показателя на начало реализации муниципальной программы	Фактическое значение за предыдущие отчетные периоды				Плановое значение на конец текущего года	Фактическое значение на конец отчетного периода	Отклонение		Обоснование отклонения фактического значения показателя от планового
					2022 год	2023 год	2024 год	2025 год			Абсолютное значение*	Относительное значение, %*	
1	2	3	4	5	6	7	8	9	10	11	12	13	
												также на пропаганду научных знаний, творческих и спортивных достижений 193 человека (дети и молодежи с 7 до 35 лет города Югорска) внесены в государственный информационный ресурс о лицах, проявивших выдающиеся способности (далее – ГИР). Внесение в ГИР осуществляет региональный оператор. Плановое значение показателя будет скорректировано при внесении изменений в программу	
3.	Доля обучающихся 6-11	РП НП	Процент	0,0	0,0	0,0	0,0	49,34	46,00	47,32	1,32	102,86	Показатель рассчитывается с нарастающим

№	Наименование показателя	Уровень показателя	Единица измерения (по ОКЕИ)	Базовое значение показателя на начало реализации муниципальной программы	Фактическое значение за предыдущие отчетные периоды				Плановое значение на конец текущего года	Фактическое значение на конец отчетного периода	Отклонение		Обоснование отклонения фактического значения показателя от планового
					2022 год	2023 год	2024 год	2025 год			Абсолютное значение*	Относительное значение, %*	
1	2	3	4	5	6	7	8	9	10	11	12	13	
	классов, охваченных комплексом профориентационных мероприятий в рамках Единой модели профориентации												итогом до конца 2026 года. Показатель достигнут
	Степень выполнения показателей*										130,24		

1.1. Сведения о достижении прокси-показателей муниципальной программы

№	Наименование показателя	Единица измерения (по ОКЕИ)	Плановое значение на конец отчетного периода*	Фактическое значение на конец отчетного периода	Отклонение		Обоснование отклонения фактического значения показателя от планового
					Абсолютное значение	Относительное значение, %	
1	2	3	4	5	6	7	8
1.	<i>Показатель муниципальной программы «Доля детей в возрасте от 5 до 18 лет, охваченных дополнительным образованием», человек</i>						
1.1.	Численность детей в возрасте от 5 до 18 лет, охваченных дополнительным образованием (с нарастающим итогом)	Человек	5 370	6 263	893	116,7	Возросло количество детей, охваченных программами дополнительного образования, в том числе за счет реализации социального сертификата на реализацию услуги дополнительного образования
1.2.	Численность детей, охваченных организационными формами отдыха и оздоровления детей за пределами города	Человек	90	54	36	60,0	Выделены путевки под фактическую потребность. Значения будут скорректированы в 3 квартале
1.3.	Численность детей, охваченных формой отдыха различной направленности (с нарастающим итогом)	Человек	1 133	1 761	628	155,4	Показатель рассчитан с нарастающим итогом до конца 2026 года. Значения будут скорректированы в 3 квартале

2. Сведения об исполнении бюджетных ассигнований, предусмотренных на финансовое обеспечение реализации муниципальной программы Развитие образования по состоянию на 01.07.2026

№ п/п	Наименование муниципальной программы, структурного элемента и источника финансового обеспечения	Объем финансового обеспечения на 2026 год, тыс. рублей		Исполнение, тыс. рублей	Отклонение		
		Утверждено по программе (план по программе)	Утверждено в бюджете	Фактическое значение за отчетный период	Абсолютное значение (гр.5- гр.4)	Относительное значение, % (гр.5/гр.4*100%)	Комментарий
1	2	3	4	5	6	7	8
Муниципальная программа (всего), в том числе:		2 600 366,0	2 602 625,6	1 314 801,2	-1 287 824,4	50,5	
	Федеральный бюджет	68 314,9	68 314,9	38 698,0	-29 616,9	56,6	
	Бюджет автономного округа	1 889 210,5	1 889 210,5	971 403,6	-917 806,9	51,4	
	Местный бюджет	503 927,6	503 927,6	245 339,1	-258 588,5	48,7	
	Иные источники финансирования	138 913,0	141 172,6	59 360,5	-81 812,1	42,0	
1.	«Региональный проект «Педагоги и наставники» (всего), в том числе:	59 834,9	59 834,9	35 090,7	-24 744,2	58,6	Средства направлены на проведение мероприятий по обеспечению деятельности советников директора по воспитанию и взаимодействию с детскими общественными объединениями в общеобразовательных организациях, а также на ежемесячное денежное вознаграждение за классное руководство педагогическим работникам муниципальных общеобразовательных организаций, реализующих образовательные программы начального общего, основного общего и среднего общего образования. Освоение средств запланировано в течение 2026 года
1.1.	Федеральный бюджет	58 630,8	58 630,8	34 539,7	-24 091,1	58,9	
1.2.	Бюджет автономного округа	1 204,1	1 204,1	551,0	-653,1	45,8	
1.3.	Местный бюджет	0,0	0,0	0,0	0,0	0,0	
1.4.	Иные источники финансирования	0,0	0,0	0,0	0,0	0,0	


2.	«Комплекс процессных мероприятий «Содействие развитию дошкольного и общего образования» (всего), в том числе:	2 349 114,9	2 352 444,9	1 194 488,9	-1 157 956,0	50,8	Средства запланированы на содержание образовательных учреждений (заработная плата, начисления на выплаты по оплате труда, оплата проезда к месту отдыха и обратно, оплата коммунальных услуг и т.д.), на организацию обеспечения питанием обучающихся. Оплата за оказанные услуги и приобретенные товары осуществляется в месяце, следующем за отчетным. Расходы за счет внебюджетных источников произведены в объеме поступивших средств. До конца 2026 года средства будут освоены в полном объеме
2.1.	Федеральный бюджет	9 684,1	9 684,1	4 158,3	-5 525,8	42,9	
2.2.	Бюджет автономного округа	1 847 983,0	1 847 983,0	953 178,4	-894 804,6	51,6	
2.3.	Местный бюджет	366 081,8	364 101,7	180 588,0	-183 513,7	49,6	
2.4.	Иные источники финансирования	125 366,0	130 676,1	56 564,2	-74 111,9	43,3	
3.	«Комплекс процессных мероприятий «Качество образования» (всего), в том числе:	2 366,4	2 366,4	1 659,1	-707,3	70,1	Средства запланированы для обеспечения государственных гарантий на получение образования и осуществления переданных органам местного самоуправления муниципальных образований ХМАО-Югры отдельных государственных полномочий (на выплату компенсации педагогическим работникам за работу по подготовке и проведению единого государственного экзамена и на организацию проведения государственной итоговой аттестации обучающихся, освоивших образовательные программы основного общего образования или среднего общего образования, в том числе в форме единого государственного экзамена)
3.1.	Федеральный бюджет	0,0	0,0	0,0	0,0	0,0	
3.2.	Бюджет автономного округа	2 366,4	2 366,4	1 659,1	-707,3	70,1	
3.3.	Местный бюджет	0,0	0,0	0,0	0,0	0,0	
3.4.	Иные источники финансирования	0,0	0,0	0,0	0,0	0,0	

4.	«Комплекс процессных мероприятий «Содействие развитию летнего отдыха и оздоровления» (всего), в том числе:	50 600,0	47 549,6	18 969,3	-28 580,3	39,9	Средства запланированы на организацию каникулярного отдыха детей (на курсовую подготовку педагогических работников, на организацию деятельности по обеспечению безопасных условий при организации отдыха и оздоровления (на страхование детей, приобретение медикаментов, барьерную дератизацию, обследование сотрудников пищеблока), на прочие расходы по обеспечению деятельности лагерей с дневным пребыванием детей (на приобретение призов и расходных материалов, на посещение различных мероприятий), на организацию питания детей в лагерях с дневным пребыванием детей. Освоение средств запланировано в период весенних, летних и осенних каникул
4.1.	Федеральный бюджет	0,0	0,0	0,0	0,0	0,0	
4.2.	Бюджет автономного округа	31 963,2	31 963,2	14 149,7	-17 813,5	44,3	
4.3.	Местный бюджет	5 089,8	5 089,9	2 023,3	-3 066,6	39,8	
4.4.	Иные источники финансирования	13 547,0	10 496,5	2 796,3	-7 700,2	26,6	
5.	«Комплекс процессных мероприятий «Содействие развитию дополнительного образования детей, воспитания» (всего), в том числе:	22 967,7	23 280,7	9 830,2	-13 450,5	42,2	Средства запланированы на проведение различных мероприятий, фестивалей, конкурсов, соревнований, на реализацию мероприятий персонифицированного финансирования дополнительного образования (социальный сертификат), а также на функционирование Центра патриотического воспитания детей "Доблесть". Освоение средств запланировано в течение 2026 года
5.1.	Федеральный бюджет	0,0	0,0	0,0	0,0	0,0	
5.2.	Бюджет автономного округа	4 276,8	4 276,8	1 004,4	-3 272,4	23,5	
5.3.	Местный бюджет	18 690,9	19 003,9	8 825,8	-10 178,1	46,4	
5.4.	Иные источники финансирования	0,0	0,0	0,0	0,0	0,0	
6.	«Комплекс процессных мероприятий «Комплексная безопасность образовательных организаций и учреждений, подведомственных Управлению образования администрации города Югорска» (всего), в том числе:	10 000,0	11 667,1	5 383,1	-6 284,0	46,1	Средства направлены на проведение текущего ремонта образовательных учреждений, на проведение мероприятий по антитеррористической безопасности, на укрепление санитарно-эпидемиологической безопасности. Средства будут освоены во II и III квартале 2026 года
6.1.	Федеральный бюджет	0,0	0,0	0,0	0,0	0,0	

6.2.	Бюджет автономного округа	0,0	0,0	0,0	0,0	0,0	
6.3.	Местный бюджет	10 000,0	11 667,1	5 383,1	-6 284,0	46,1	
6.4.	Иные источники финансирования	0,0	0,0	0,0	0,0	0,0	
7.	«Комплекс процессных мероприятий «Обеспечение деятельности Управления образования администрации города Югорска» (всего), в том числе:	25 065,1	25 063,1	12 354,8	-12 708,3	49,3	Средства предусмотрены на обеспечение деятельности Управления образования администрации города Югорска. Освоение средств запланировано в течение 2026 года
7.1.	Федеральный бюджет	0,0	0,0	0,0	0,0	0,0	
7.2.	Бюджет автономного округа	0,0	0,0	0,0	0,0	0,0	
7.3.	Местный бюджет	25 065,1	25 063,1	12 354,8	-12 708,3	49,3	
7.4.	Иные источники финансирования	0,0	0,0	0,0	0,0	0,0	
8.	«Комплекс процессных мероприятий «Финансовое и организационно-методическое обеспечение функционирования муниципальной системы образования» (всего), в том числе:	80 417,0	80 418,9	37 025,1	-43 393,8	46,0	Средства предусмотрены на содержание муниципальных казенных учреждений, обеспечивающих финансовое и организационно-методическое обеспечение функционирования муниципальной системы образования. Освоение средств запланировано в течение 2026 года
8.1.	Федеральный бюджет	0,0	0,0	0,0	0,0	0,0	
8.2.	Бюджет автономного округа	1 417,0	1 417,0	861,0	-556,0	60,8	
8.3.	Местный бюджет	79 000,0	79 001,9	36 164,1	-42 837,8	45,8	
8.4.	Иные источники финансирования	0,0	0,0	0,0	0,0	0,0	


Начальник Управление образования
(ответственный исполнитель)

/ Л.А. Стукалова /
(ФИО руководителя)


(подпись)


Исполняющий обязанности начальника
Управление культуры
(соисполнитель 1)

/ В.В. Потапова /
(ФИО руководителя)


(подпись)

Исполняющий обязанности начальника
Управление социальной политики
(соисполнитель 2)

/ А.В. Шубин/
(ФИО руководителя)


(подпись)


Заместитель главы города - директор
департамента жилищно-коммунального и
строительного комплекса
(соисполнитель 3)

/ Р.А. Ефимов/
(ФИО руководителя)


(подпись)

Заместитель начальника Управления по
инновационной деятельности Управления
образования
(ФИО исполнителя, ответственного за составление
формы)

/ Т.М. Нерода/


(подпись)

/7- 26-57, доб. 4
(телефон)

Заместитель директора МКУ
«Централизованная бухгалтерия»
(ФИО исполнителя, ответственного за составление
формы)

/ Д.В. Девятков/


(подпись)

/7- 88-63, доб. 202
(телефон)